

SQUADRE 90° INOX-TEMPERATE



Squadre a 90° di alta precisione in acciaio inox-temperato

In acciaio inox temperato con durezza:

~ HRC 52 fino a mm 250

~ HRC 50 per misure superiori

Superfici accuratamente rettificata. Precisione DIN 875/0. In astuccio

mm	Toll. perpendicolarità ± micron	Semplici Codice	Cappello Codice
50 x 40	6	60.0300.03	-
75 x 50	7	60.0300.05	60.0600.05
100 x 70	7	60.0300.10	60.0600.10
150 x 100	8	60.0300.15	60.0600.15
200 x 130	9	60.0300.20	60.0600.20
250 x 160	10	60.0300.25	60.0600.25
300 x 200	11	60.0300.30	60.0600.30



Squadre a 90° di alta precisione in acciaio inox-temperato – semplici con bisello


In acciaio inox temperato con durezza:

~ HRC 52 fino a mm 250

~ HRC 50 per misure superiori

Superfici accuratamente rettificata. Precisione DIN 875/00. In astuccio

mm	Toll. perpendicolarità ± micron	Semplici Codice	mm	Toll. perpendicolarità ± micron	Semplici Codice
50 x 40	2.5	60.0500.03	200 x 130	4	60.0500.20
75 x 50	2.8	60.0500.05	250 x 160	4.5	60.0500.25
100 x 70	3	60.0500.10	300 x 200	5	60.0500.30
150 x 100	3.5	60.0500.15			



Assortimenti squadrette e guardapiano per stampisti

In acciaio inox-temperato con durezza HRC ≥50

Precisione conforme DIN 875/00. Composizione dell'assortimento:

- n. 1 squadra a 90° mm 75x50 con 2 smussi
- n. 1 squadra a 90° mm 40x30 con 1 smusso interno
- n. 1 squadra a 90° mm 25x20 con 1 smusso interno
- n. 1 guardapiano lunghezza mm 100. In astuccio


Codice

60.1400.05



SQUADRE 90°/45° ACCIAIO E SPECIALI

Squadre a 90° in acciaio




In acciaio C50. Superfici di controllo accuratamente rettifiche
TIPO 1/100: toll. perpendicolarità DIN 875/1 = $\pm (10 + \frac{L}{20})$ micron

TIPO 2/100: toll. perpendicolarità DIN 875/2 = $\pm (20 + \frac{L}{20})$ micron

* L = lunghezza lato maggiore espresso in millimetri

mm	Semplici 1/100 Codice	Cappello 1/100 Codice	Semplici 2/100 Codice	Cappello 2/100 Codice
75x50	60.1500.05	60.1600.05	60.1700.05	60.1800.05
100x70	60.1500.10	60.1600.10	60.1700.10	60.1800.10
150x100	60.1500.15	60.1600.15	60.1700.15	60.1800.15
200x130	60.1500.20	60.1600.20	60.1700.20	60.1800.20
250x160	60.1500.25	60.1600.25	60.1700.25	60.1800.25
300x180	60.1500.30	60.1600.30	60.1700.30	60.1800.30
400x265	60.1500.40	60.1600.40	60.1700.40	60.1800.40
500x330	60.1500.45	60.1600.45	60.1700.45	60.1800.45
750x500	60.1500.55	60.1600.55	60.1700.55	60.1800.55
1000x500	60.1500.60	60.1600.60	60.1700.60	60.1800.60


Squadre a 45° in acciaio



In acciaio C50. Superfici di controllo rettifiche

mm	Semplici 1/100 Codice	Cappello 1/100 Codice
100	60.2300.10	60.2500.10
150	60.2300.15	60.2500.15
200	60.2300.20	60.2500.20


Squadre trovacentri



In acciaio cromato opaco. Per la tracciatura del centro
su pezzi cilindrici. Asta graduata a millimetri

Codice	mm	Codice	mm
60.1300.03	100	60.1300.10	200
60.1300.05	150	60.1300.15	300

Squadre per tracciare



Per rapide operazioni di tracciatura. In acciaio
cromato opaco. Graduazione in millimetri

Codice	mm
60.1450.05	200
60.1450.10	250
60.1450.15	300